





BANCO DE CREDITO DE BOLIVIA S.A.
FONDO DE GARANTÍA DEL SECTOR PRODUCTIVO - FOGACP


ESTADO DE SITUACIÓN PATRIMONIAL
AL 30 DE NOVIEMBRE DE 2020


	2020
	<u>Bs</u>
ACTIVO	
Disponibilidades	11,276,593
Inversiones	2,313,959
Cartera en ejecución	4,296,621
Previsión Especifica	(4,296,621)
Total del activo	<u>13,590,552</u>
PASIVO	
Otras cuentas por pagar	93,875
Total del pasivo	<u>93,875</u>
PATRIMONIO AUTÓNOMO NETO	
Capital fiduciario	17,338,060
Resultados acumulados	(3,841,383)
Total del patrimonio	<u>13,496,677</u>
Total del pasivo y patrimonio	<u>13,590,552</u>
CUENTAS DE ORDEN DEUDORAS	
Garantías Otorgadas	69,432,878
Total cuentas de orden deudoras	<u>69,432,878</u>
CUENTAS DE ORDEN ACREEDORAS	
Acreedores Cuenta Garantía	69,432,878
Total cuentas de orden acreedoras	<u>69,432,878</u>


Claudia Parrado Sahnoro
Contador Fideicomisos y Fondos de Garantía
Contabilidad
Banco de Crédito de Bolivia S.A.


Cecilia Velarde Salazar
Subgerente Contabilidad de Operaciones
Contabilidad
Banco de Crédito de Bolivia S.A.

- 1 -


Gerardo M. Tapia Berni
Gerente de Tesorería y Planeamiento
Finanzas y Mercado de Capitales
Banco de Crédito de Bolivia S.A.



Horacio Coronel Cabrera
Analista Financiero Jr
Planeamiento Financiero
Banco de Crédito de Bolivia S.A.





BANCO DE CREDITO DE BOLIVIA S.A.
FONDO DE GARANTÍA DEL SECTOR PRODUCTIVO - FOGACP

ESTADO DE GANANCIAS Y PÉRDIDAS
AL 30 DE NOVIEMBRE DE 2020

	2020
	Bs
Ingresos financieros	259,208
Gastos financieros	-
Resultado financiero bruto	259,208
Otros ingresos operativos	-
Otros gastos operativos	(109,549)
Resultado operativo bruto	149,659
Recuperación de activos financieros	19,867
Cargos por incobrabilidad y desvalorización de activos financieros	(1,686,470)
Resultado de operaciones después de incobrables	(1,516,944)
Gastos de Administración	-
Resultado operativo neto	(1,516,944)
Resultado de gestiones anteriores neto	-
Resultado neto del periodo	(1,516,944)


Claudia Parrado Sahonero
Contador Fideicomisos y Fondos de Garantía
Contabilidad
Banco de Crédito de Bolivia S.A.


Cecilia Velarde Salazar
Subgerente Contabilidad de Operaciones
Contabilidad
Banco de Crédito de Bolivia S.A.


Sergio M. Tardá Bernal
Gerente de Tesorería y Planeamiento
Finanzas y Mercado de Capitales
Banco de Crédito de Bolivia S.A.


Horacio Coronel Cabrera
Analista Financiero Jr
Planeamiento Financiero
Banco de Crédito de Bolivia S.A.





BANCO DE CREDITO DE BOLIVIA S.A.
FONDO DE GARANTÍA DEL SECTOR PRODUCTIVO - FOGACP


ESTADO DE CAMBIOS EN EL PATRIMONIO NETO
AL 30 DE NOVIEMBRE DE 2020


PATRIMONIO AUTÓNOMO

<u>Conceptos</u>	<u>Aportes</u>	<u>Resultados Acumulados</u>	<u>TOTAL</u>
	<u>Bs</u>	<u>Bs</u>	<u>Bs</u>
Saldos al 1 de enero de 2019	8,375,895	(1,081,033)	7,294,862
Incremento del Patrimonio Autónomo	5,089,410	-	5,089,410
Resultado del período	-	(1,243,405)	(1,243,405)
Saldos al 31 de diciembre de 2019	13,465,305	(2,324,438)	11,140,867
Incremento del Patrimonio Autónomo	3,872,754	-	3,872,754
Resultado del período	-	(1,516,944)	(1,516,944)
Saldos al 30 de noviembre de 2020	17,338,059	(3,841,382)	13,496,677


Claudia Parrado Sahonero
Contador Fideicomisos y Fondos de Garantía
Contabilidad
Banco de Crédito de Bolivia S.A.


Sergio J. Torres Bernal
Gerente General y Planeamiento
Finanzas y Mercado de Capitales
Banco de Crédito de Bolivia S.A.


Cecilia Velarde Salazar
Subgerente Contabilidad de Operaciones
Contabilidad
Banco de Crédito de Bolivia S.A.



Horacio Coronel Cabrera
Analista Financiero Jr
Planeamiento Financiero
Banco de Crédito de Bolivia S.A.





BANCO DE CREDITO DE BOLIVIA S.A.
FONDO DE GARANTÍA DEL SECTOR PRODUCTIVO - FOGACP

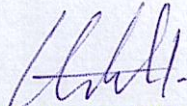
ESTADO DE FLUJO DE EFECTIVO
AL 30 DE NOVIEMBRE DE 2020

	2020
	<u>Bs</u>
Flujo de fondos en actividades de operación:	
Utilidad neta del período	(1,516,944)
- Partidas que han afectado el resultado neto del período, que no han generado movimiento de fondos:	
Productos devengados no cobrados	(4,372)
Previsiones para desvalorización	6,734
Previsión para incobrabilidad de cartera	1,497,658
Otras cuentas por pagar	93,875
Fondos obtenidos en la utilidad del período	<u>76,951</u>
Productos cobrados en el ejercicio devengados en ejercicios anteriores	
Inversiones temporarias	80,601
Incremento (disminución) neto de otros activos y pasivos	
Disminución de cuentas por pagar	(114,738)
Disminución (Incremento) en partidas pendientes	-
Flujo neto en actividades de operación	<u>42,814</u>
Flujo de fondos en actividades de intermediación:	
Incremento (disminución) de colocaciones	
Créditos en ejecución cubiertos en la gestión	(1,497,657)
Flujo neto en actividades de intermediación	<u>(1,497,657)</u>
Flujo de fondos en actividades de financiamiento:	
Aporte del Banco de Crédito de Bolivia S.A.	3,872,754
Flujo neto en actividades de financiamiento	<u>3,872,754</u>
Flujo de fondos en actividades de inversión:	
Disminución (Incremento) en inversiones	5,929,915
Flujo neto en actividades de inversión	<u>5,929,915</u>
Disminución de fondos durante el período	8,347,826
Disponibilidades al inicio del período	2,928,767
Disponibilidades al cierre del período	<u>11,276,593</u>


Claudia Parrado Sahonero
Contador Fidelcomisos y Fondos de Garantía
Contabilidad
Banco de Crédito de Bolivia S.A.


Cecilia Velarde Salazar
Subgerente Contabilidad de Operaciones
Contabilidad
Banco de Crédito de Bolivia S.A.


Sergio M. Torres
Gerente Área Tesorería y Planeamiento
Finanzas y Contabilidad de Capital
Banco de Crédito de Bolivia S.A.


Horacio Coronel Cabrera
Analista Financiero Jr
Planeamiento Financiero
Banco de Crédito de Bolivia S.A.